



Piattaforme Aeree

NOVITÀ



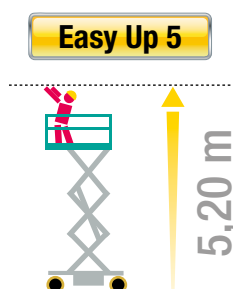
**Easy Up 5
Easy Up 5 SP**

Allestimento standard

- Discesa manuale di emergenza
- Caricabatteria a disinserimento automatico
- Indicatore di scarica batteria
- Spina stacca batterie
- Inclinometro con allarme acustico e blocco sollevamento
- Sensore di carico con blocco dei movimenti ed allarme acustico e visivo
- Protezioni anticesoiaimento elettriche
- Ruote antitraccia
- Cilindro di sollevamento con valvola di blocco
- Piano calpestio antiscivolo
- Cancellotto di ingresso a tutta altezza con chiusura a molla

Vantaggi

- ✓ Ruote antitraccia con superficie liscia adatte anche a pavimenti delicati
- ✓ Possibilità di passare attraverso le comuni porte domestiche e di essere trasportate in ascensore
- ✓ Facilità di trasporto, ampia disponibilità di punti di attacco e di sollevamento
- ✓ Batteria di grande capacità che assicura una elevata autonomia
- ✓ Dispositivo di discesa d'emergenza con maniglia a tirare, sicuro ed affidabile
- ✓ Inclinometro digitale con avvisatore acustico e blocco del sollevamento al superamento dell'inclinazione ammessa (non è necessario utilizzare stabilizzatori manuali)
- ✓ Caricabatteria con funzione di mantenimento: lasciandolo alimentato anche durante i lunghi periodi di inattività, mantiene sempre la batteria carica al 100%.




Montaggio dei componenti razionale e di facile manutenzione.



Barra di sicurezza per l'apertura della forbice in fase di manutenzione.



Design del carro base pensato per una facile pulizia.



Attacco per agevolare la movimentazione.




Ruote con freno automatico.



Pulsantiera estraibile per movimentazione agevole e in sicurezza. Completa di interruttore a chiave e fungo di emergenza



Easy Up 5 SP



Allestimento standard

- Discesa manuale di emergenza
- Caricabatteria a disinserimento automatico
- Indicatore di scarica batteria
- Spina stacca batterie
- Inclinometro con allarme acustico e blocco sollevamento
- Sensore di carico con blocco dei movimenti ed allarme acustico e visivo
- Protezioni anticesoiamento elettriche
- Ruote antitraccia
- Cilindro di sollevamento con valvola di blocco
- Piano calpestio antiscivolo
- Cannello di ingresso a tutta altezza con chiusura a molla
- Trazione a 2 ruote motrici con motori elettrici in cc.
- Freni elettromagnetici sulle 2 ruote motrici
- Interblocco ruote pivotanti per traslazione in linea retta
- Protezioni anti-ribaltamento (pothole)
- Scatola comandi in piastrina IP65 con joystick e arresto di emergenza
- Selettore di 3 velocità proporzionali
- Avvisatore acustico movimenti
- Claxon
- Pannello comandi a terra con interruttore a chiave
- Girofaro lampeggiante

Vantaggi

- ✓ Ruote antitraccia con superficie liscia adatte anche a pavimenti delicati
- ✓ Possibilità di passare attraverso le comuni porte domestiche e di essere trasportate in ascensore
- ✓ Facilità di trasporto, ampia disponibilità di punti di attacco e di sollevamento
- ✓ Batteria di grande capacità che assicura una elevata autonomia
- ✓ Dispositivo di discesa d'emergenza con maniglia a tirare, sicuro ed affidabile
- ✓ Inclinometro digitale con avvisatore acustico e blocco del sollevamento al superamento dell'inclinazione ammessa (non è necessario utilizzare stabilizzatori manuali)
- ✓ Caricabatteria con funzione di mantenimento: lasciandolo alimentato anche durante i lunghi periodi di inattività, mantiene sempre la batteria carica al 100%.
- ✓ Alta produttività grazie alla trazione possibile anche a massima altezza
- ✓ Basso impatto ambientale garantito dalla trazione elettrica
- ✓ Ideale per pavimenti delicati e sospesi
- ✓ Maggiore facilità di carico anche su rampe
- ✓ Manovrabilità sicura, veloce e precisa in spazi ridottissimi



Protezione antiribaltamento (pothole) realizzata con scarpe in acciaio saldate a lato delle ruote.



Scatola comandi IP65 semplice e intuitiva.



Montaggio della componentistica molto ordinato ed ergonomico per lo svolgimento della manutenzione.



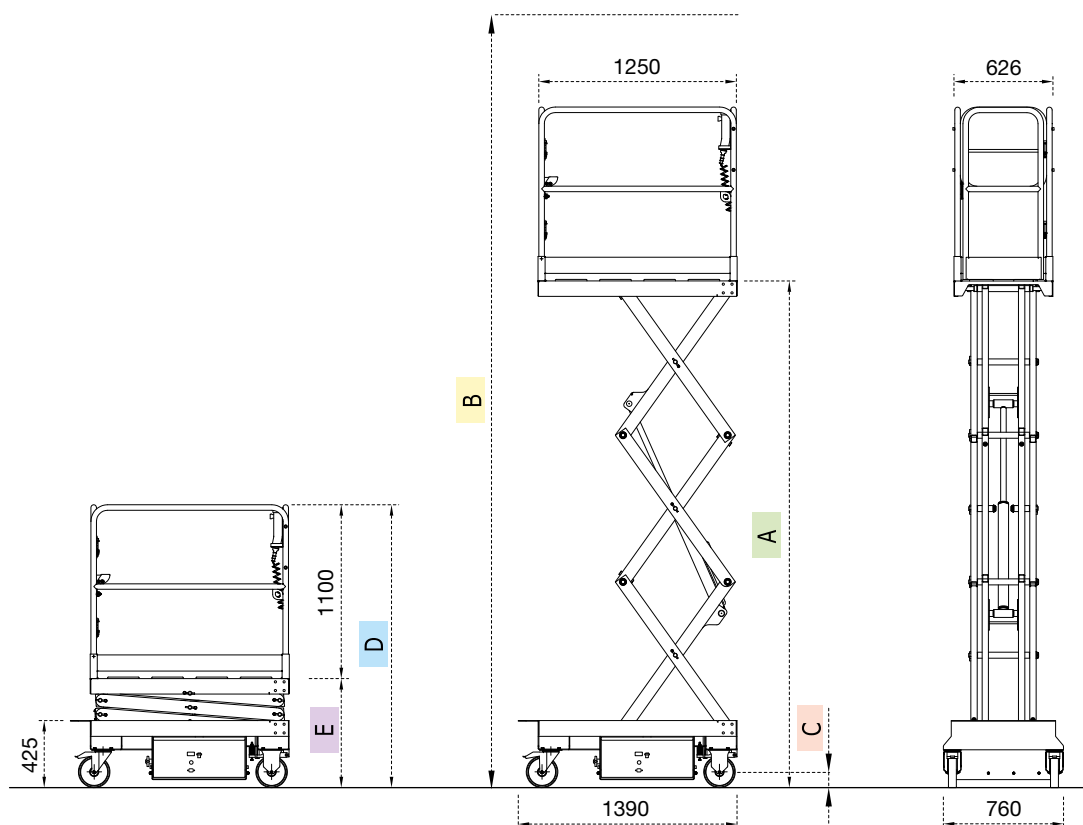
Blocco meccanico azionabile manualmente che permette di bloccare le ruote pivotanti in posizione allineata al senso di marcia.



Girofaro lampeggiante avvisatore di presenza della macchina in azione.



Pannello comandi a terra intuitivo e ben protetto dagli urti involontari.



		EASY UP 5	EASY UP 5 SP
Numero di forbici		3	3
A	mm	3200	3200
B	mm	5200	5200
C	mm	60	60
D	mm	1790	1790
E	mm	690	690
Portata (compresa 1 persona)	kg	200	200
Motore elettrico	kW	1,6	2
Motori el. trazione	V/kW	–	24/1
Batteria	V/Ah	12/105	2 x 12/105
Caricabatteria	V	230	230
Capacità serbatoio olio	l	2	2
Tempo di sollevamento/discesa a carico	s	17/17	17/20
Inclinazione max laterale/longitudinale	gradi	1,3/2,5	1,5/2,5
Pendenza superabile	%	–	25
Velocità di traslaz.	km/h	–	0 - 4
Velocità di traslaz. di sicurezza	km/h	–	0,6
Raggio interno di sterzata	m	–	0
Raggio esterno di sterzata	m	–	1,25
Peso complessivo	kg	390	500